



CUC



2019

"Amazing Croatia"

**ŽSV knjižničara Zagrebačke županije
(Samobor, 24. 1. 2020.)**


Ishodi:

Izvijestiti o skupu Carnet Users
Conference 2019

Prezentirati eTwinning projekt
“Amazing Croatia”

„Na granici mogućega“

- ministrica obrazovanja, ministar uprave, državni tajnik Središnjeg državnog ureda za razvoj digitalnog društva
- Pozvana predavanja:
 - akademik Igor Rudan, redovni član Kraljevskoga društva Britanske akademije znanosti
 - dr. sc. Saša Ceci, fizičar s Instituta Ruđer Bošković i CERN-a



Teme konferencije

- 140 radova koji obrađuju teme vezane uz svrhovito korištenje novih tehnologija u obrazovanju
- Učenik u fokusu
- Sadržaj je kralj
- Učitelj nove generacije
- Tehnologija za promjene
- Škole školama
- Tehničke teme

Carnet
Users
Conference
2019

- 10 dvorana
- radionice
- ogledni satovi
- interaktivna izlaganja

- [Upoznavanje referentne zbirke pomoću QR kodova](#)
- [Nespojivo? Spojivo!](#)
- [Alat u ruke za lektiru bez muke](#)
- <https://cuc.carnet.hr/2019/>

Kako i zašto biti na Carnet Users Conference

...put, smještaj, hrana i kotizacija: e-škole

...puno zanimljivih primjera prakse i novih web alata

...pozitivna i motivirajuća atmosfera

...poznanstva, programi nakon predavanja

...pogled na more :)



eTwinning project "Amazing Croatia"

Blanka Špeglić, školska knjižničarka
Maja Knez Vranić, učiteljica engleskog jezika



OŠ "Vladimir Nazor" Pisarovina

Škole školama

- OŠ „Vladimir Nazor” Pisarovina i
Agrupamento de Escolas de
Aver-o-Mar, Povoia de Varzim, Portugal
 - The Bookmark Project 2017.
 - European Day of Languages 2018.



Nastanak eTwinning projekta


Nakon uspješno odrađenog Europskog dana jezika predložili smo nastavak suradnje.

Slijedio je dogovor oko zajedničkog projekta „Amazing Croatia“ kojim smo željeli portugalske učenike upoznati s ljepotama naše domovine.

Projekt smo odlučili ostvariti preko eTwinning platforme s kojom smo se prvi put susreli.

eTwinning platforma

eTwinning je platforma za odgojno – obrazovne djelatnike (učitelje, ravnatelje, knjižničare, itd), koji rade u školama i dječjim vrtićima većine europskih zemalja.



Putem ove platforme članovi mogu komunicirati, surađivati, razvijati projekte, razmjenjivati znanja i iskustva s naglaskom na uporabi informacijskih i komunikacijskih tehnologija pružanjem pomoći, alata i usluga školama.

eTwinning – od kuda krenuti

Izraditi profil

Partneri/projekti

Postojeći projekti u koje se učitelji uključuju (100. dan škole)

Novi projekti

Odlučili smo napisati svoj vlastiti projekt kojeg smo nazvali "Amazing Croatia"

Pisanje projekta "Amazing Croatia"

Projekt smo pisali na engleskom jeziku

U pisanju projekta navodi se:

- naslov projekta

- kratki opis

- jezik

- dob i broj učenika

- ciljevi

- plan rada

- očekivani rezultati



Pisanje projekta

"Amazing Croatia"

Prijedlog napisanog projekta treba odobriti Nacionalna služba za podršku.

Naš projekt je odobren i 24. listopada smo krenuli.

Odobrenjem projekta dobili smo vlastiti twin space koji je trebalo urediti.

[Project "Amazing Croatia"](#)



Početak projekta

- Za izvođenje projekta portugalski učenici trebali su imati kartu Hrvatske pa smo u listopadu poslali paket koji je sadržavao:
- slijepu kartu Hrvatske označenu na 50 mjesta koja su se tijekom projekta trebala popuniti
- učenička pisma
- hrvatske suvenire i knjigu o Zagrebu na engleskom jeziku



Kako smo provodili projekt...

- U projekt su bili uključeni učenici 6. razreda
- Učenici su u knjižnici, na satovima engleskog jezika i kod kuće svaki mjesec pisali kratki tekst sa zadanim naslovom (gradovi, nacionalni parkovi, biljke i životinje, znamenitosti, hrvatska kuhinja, poznate osobe, poznati festivali i sl.)



Što su radili naši učenici

- U svakom tekstu bila je obavezna rečenica kojom se opisuje gdje se određeni pojam na karti nalazi.
- Tekstovi su prevedeni na engleski jezik i pretvarani u QR kodove.
- Svaki pojam koji se nalazio na karti trebalo je nacrtati ili naslikati.



- Uvodni tekst
- QR kodovi
- Slike

Mjesečni zadaci



National park Brijuni is a group of 14 islands and islets. Islands of Brijuni are located by the shore of our biggest peninsula Istra. Because of its diverse herbal and animal species combined with mild climate, Brijuni is called „Heaven on Earth“. The oldest living creature on Brijuni has been living and growing there for 1 600 years now! It's an

Što se radilo u Portugalu

- <https://www.youtube.com/watch?v=p-CB4uXiC7s>





Digitalni sadržaji tijekom projekta

- predstavljanje učenika i učitelja IKT-om (padlet i genial.ly)
- predstavljanje škola (Sway i PPT)
- online igre nastale tijekom projekta (kahoot i learning apps)
- kodiranje sadržaja (QR kod)
- evaluacija projekta (Google Forms)

Padlet

- interaktivna online *ploča*
- zahtijeva korisnički račun na <https://padlet.com/dashboard>
- jednostavan za korištenje
- postavke javno ili privatno
- [Predstavljanje učitelja](#)
- [Predstavljanje učenika](#)
- [Dojmovi nakon projekta](#)





Genial.ly

- Alat za izradu interaktivnih plakata, slika, video prezentacija
- [Predstavljanje učenika iz Portugala](#)

Sway

Elementary School "Vladimir Nazor" Pisarovina



- Jednostavan Microsoft alat za izradu interaktivnih prezentacija, izvještaja, priča i drugih sadržaja
- Sastavni dio Office365
- [Predstavljanje škole](#)

Kahoot!

-
- interaktivni web alat namijenjen za izradu kvizova, diskusija i upitnika
 - zahtijeva korisnički račun
 - osnovna verzija je besplatna
 - [Croatian cultural heritage](#)
 - [National parks in Croatia](#)

Kahoot!

National parks in Croatia



Player vs Player
1:1 Devices

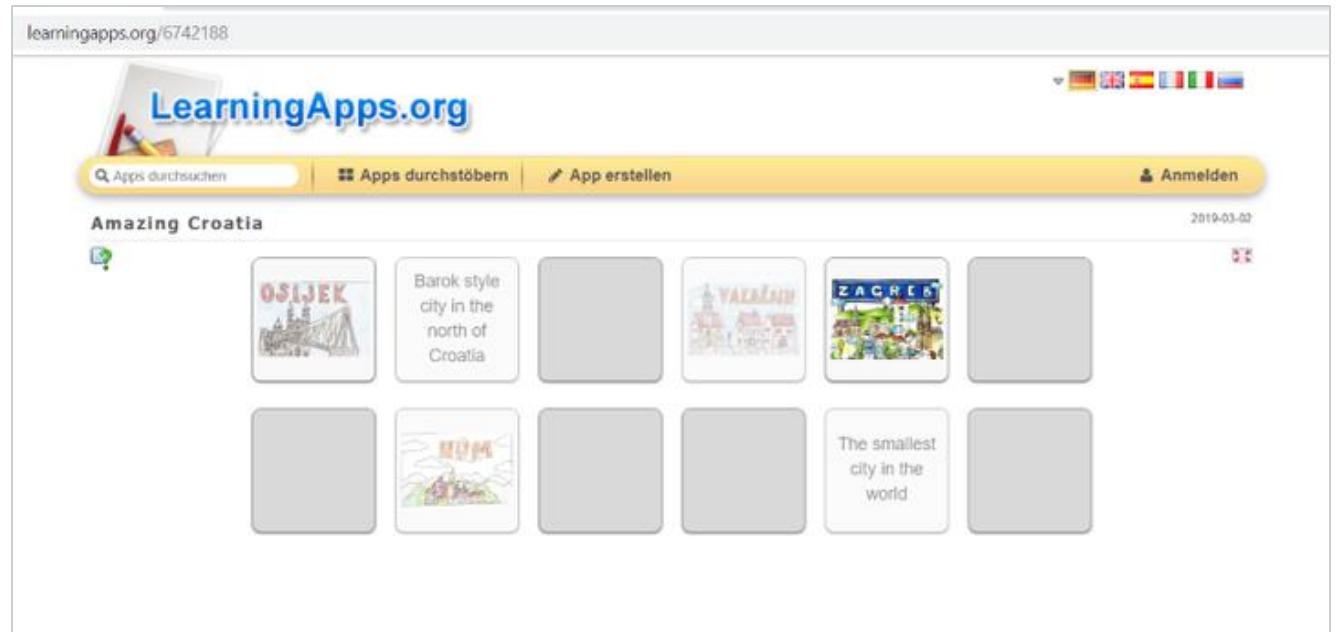
Classic



Team vs Team
Shared Device

Team mode

Learning apps




- alat za izradu interaktivnih igara i materijala za učenje
- zahtijeva izradu korisničkog računa
- [Croatian cities](#)
- [Animals and plants](#)

National park Brijuni is a group of 14 islands and islets. Islands of Brijuni are located by the shore of our biggest peninsula Istra. Because of its diverse herbal and animal species combined with mild climate, Brijuni is called „Heaven on Earth“. The oldest living creature on Brijuni has been living and growing there for 1 600 years now! It's an

QR kod

- dvodimenzionalan kod koji nudi mogućnost pohrane velike količine podataka (web stranice, tekstovi i dr.)
- zanimljiv učenicima
- potreban pametni telefon/tablet s fotoaparatom



Online meeting - završetak projekta

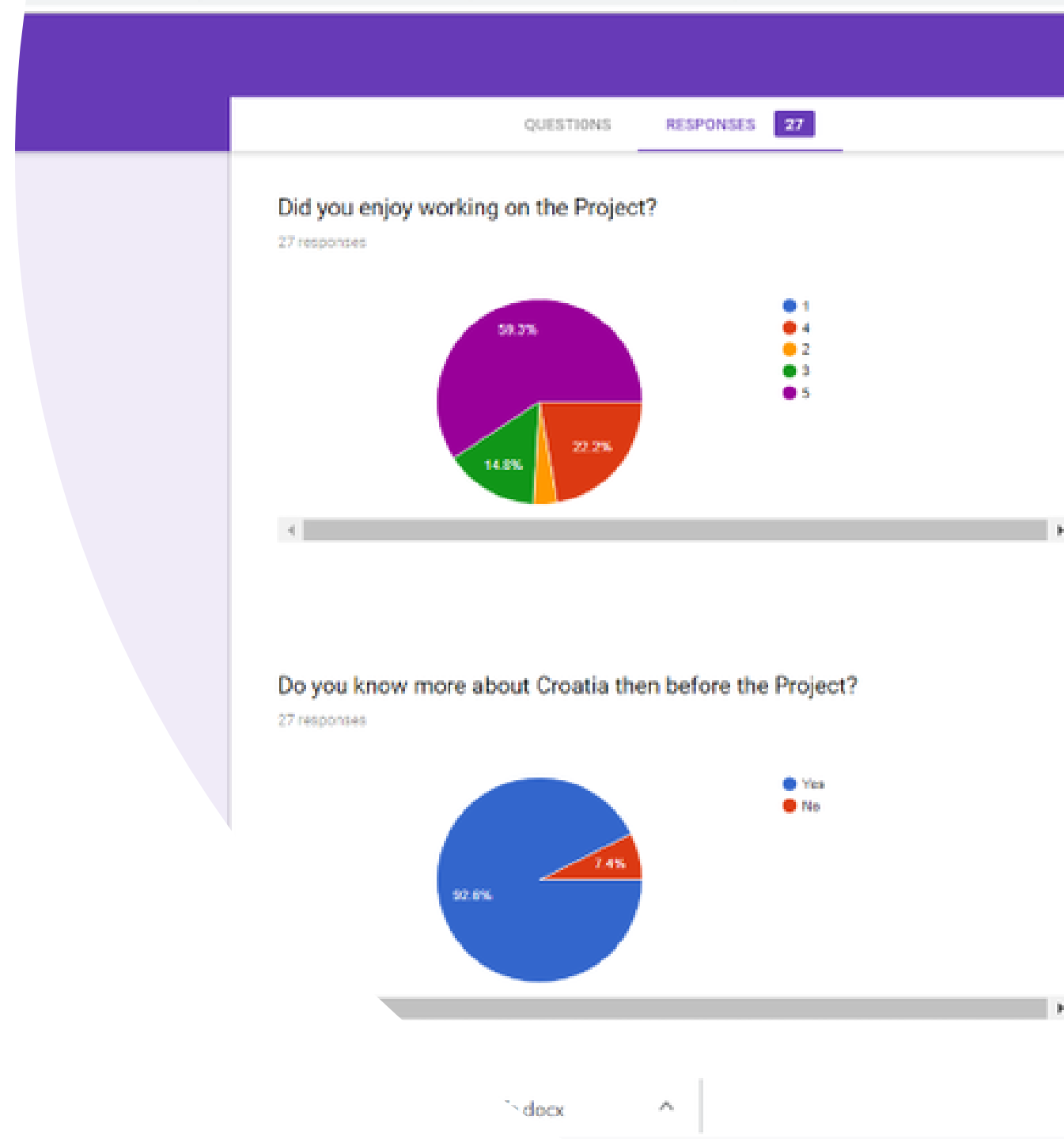
- Preko online meetinga portugalski učenici su našim učenicima prezentirali što su sve o Hrvatskoj naučili u ovom projektu.



Google forms

Microsoft forms

Portugalski učenici su evaluirali projekt putem Google forms-a.



Što je proizašlo iz ovog projekta...

Edukativna igra

"Moja Hrvatska – Amazing Croatia"

Dan škole

Karlovački vrtuljak

Suhopoljska KUL. plaža



Što je još proizašlo
iz ovog projekta...

Izložba likovnih radova našeg učenika





eTwinning Quality Label

Hvala na pažnji!

blanka.babic@skole.hr

